

HÖLZER



2167-LUX BLOND 2166-LUX NATURAL 2165-LUX GREY




2171-BOUTIC NATUREL 2168-BOUTIC MEDIUM 2169-BOUTIC LIGHT GREY



2170-BOUTIC CLEAR 2155-OPERA NATUREL 2172-OPERA GREY

FLIESEN



2163-NEVADA CREAM 2164-NEVADA LIGHT GREY 2173-ORIGIN CREAM 2174-ORIGIN LIGHT GREY

BETON



2135-LEONE CREAM 2132-LEONE METAL 2134-LEONE BROWN



1588-DUNE WHITE 1597-DUNE TAUPE 1591-DUNE ANTHRACITE

loftex

BESCHREIBUNG

Gesamtdicke	EN ISO 24346 [EN 428]	mm	2.50
Nutzschicht	EN ISO 24340 [EN 429]	mm	0.30
Gewicht	EN ISO 23997 [EN 430]	g/m ²	1675
Lieferbare Breite	EN ISO 24381 [EN 426]	m	2 / 4
Rollenlänge	EN ISO 24341 [EN 426]	ml	± 30

KLASSIFIKATION

Produktnorm	-	-	EN ISO 26986
Europäische Klassifizierung	EN ISO 10874 [EN 685]	Klasse	23/31
Trittschallverbesserungsmaß	EN ISO 717/2	dB	15
Raumschalldämmung	NF S 31074	Klasse	A
Brandverhalten	EN 13501-1	Klasse	C _{fl} -s1
Rutschhemmung	DIN 51 130	Klasse	R9

TECHNISCHE EIGENSCHAFTEN

Verschleißgruppe	EN 660-2	Gruppe	T
Maßstabilität	EN ISO 23999 [EN 434]	%	≤ 0.40
Resteindruck	EN ISO 24343-2	mm	< 0.35
Wärmeleitfähigkeit	EN ISO 10456	W/(m.k)	0.25
Lichtechtheit	EN 20 105-B02	Grad	> 6
Oberflächenvergrüfung	-	-	Pureclean
Garantie im privaten Bereich	-	Jahre	12

UMWELT / RAUMLUFTQUALITÄT

TVOC-Emissionsrate nach 28 Tagen	EN ISO 16000-6	µg/m ³	< 100
VOC-Emissionsrate (franz. Norm)	-	-	A+
Floorscore (US Norm)	-	-	OK
Agbb (deutsche Norm)	-	-	OK

CE KENNZEICHNUNG

CE	EN 14041	
----	----------	--

Einsatzgebiete: private Nutzung



Gerflor Mipolam GmbH
Mülheimer Strasse / Tor 7
D - 53840 Troisdorf
Tel: +49 (0) 2241-2530 -0
E-mail: gerflormipolam@gerflor.com

Kundenservice:
Fax: +49 (0) 2241-2530 100
E-Mail: kundenservice@gerflor.com

VERLEGEEMPFEHLUNG

Der Unterboden muss eben, glatt, fest, rissfrei, trocken und sauber sein.

Der Bodenbelag muss 24 Stunden vor Verlegung ausgerollt und grob zugeschnitten werden. Zur Zeit der Verlegung sollte die Raumtemperatur nicht unter 18°C betragen, die des Untergrundes nicht unter 15°C.

Eine Verlegung auf Fußbodenheizung ist möglich (bis zu einer Oberflächentemperatur des Bodenbelags von 28 °).

Empfohlene Verlegemethoden:

- lose verlegbar, ohne Klebstoff: bis zu 20 m². Mit weichmacherbeständigem, doppelseitigem Klebeband Ränder entlang des Grundrisses fixieren.
- Verklebung: Benutzen Sie einen einseitig aufzutragenden Dispersionsklebstoff. Verwenden Sie einen Spachtel mit feiner Zahnung nach Vorgaben des Herstellers.

REINIGUNG & PFLEGEEMPFEHLUNG

Unterhaltsreinigung: Lösen Schmutz mit einem Besen oder Staubsauger entfernen. Den Boden mit einem feuchten Mob und kaltem Wasser reinigen.

Reinigung: Die Häufigkeit der Reinigung ist abhängig von der Nutzung des Bodens und der Verlegemethode. Reinigen Sie den Boden mit einem feuchten Mob, kaltem Wasser und einem neutralen Reinigungsmittel.

Bitte fordern Sie bei Bedarf unsere ausführliche Reinigungs- und Pflegeempfehlung, sowie die entsprechende Pflegemittelempfehlung und eine detaillierte Verlegeanleitung an: SAT Service Anwendungstechnik, Technik@Gerflor.com

loftex


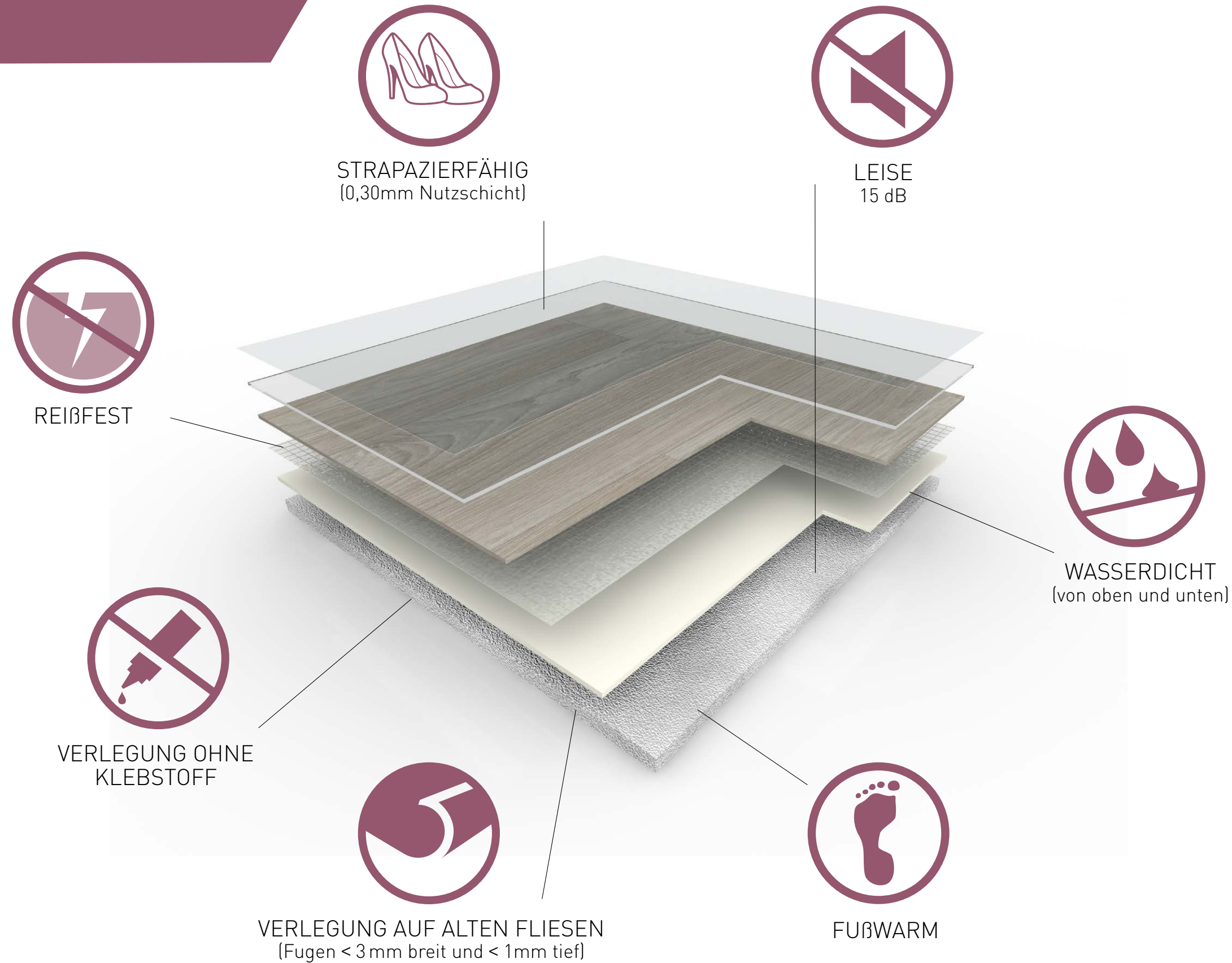


Gerflor
theflooringgroup

Gerflor
theflooringgroup

loftex

GFT- DIE BESTE LÖSUNG AUS DEM HAUSE GERFLOR



loftex



LOSE UND EXTRA EINFACHE VERLEGUNG

OPTIMALER KOMFORT

SEHR STRAPAZIERFÄHIG

BEANSPRUCHUNG

PRIMETEX	LOFTEX	TEXLINE
MIT UNTERGRUNDVORBEREITUNG	MIT GERINGER UNTERGRUNDVORBEREITUNG	OHNE UNTERGRUNDVORBEREITUNG
NUTZSCHICHT 0.25	0.30	0.35
DÜNN ABER RESISTENT sehr gutes Preis-Leistungs-Verhältnis	SCHNELLE VERLEGUNG NEU	AUSROLLEN—UND FERTIG! Das Original von Gerflor
KOMFORT ++	KOMFORT +++	KOMFORT +++
IDEAL FÜR RENOVIERUNGEN +	IDEAL FÜR RENOVIERUNGEN ++	IDEAL FÜR RENOVIERUNGEN +++

